

この度は、当店『Cisco 買取マシーン』への正式査定依頼、誠にありがとうございます。  
ご依頼のありました発送用伝票をお届けいたしました。  
査定品の発送に際しまして、御質問の多い事項などもまとめておりますので、本用紙を御参考の上、  
梱包・発送の程お願い申し上げます。



※段ボールのサイズ、重さ、箱数によって発送伝票が異なります。詳しくは裏面の「箱サイズによる伝票種類のご案内」をご確認ください。

## サーバ・ネットワーク機器の梱包方法

### STEP 1 本体の取外し方



正面ネジを取り外し、本体を手前にゆっくりと引き抜きましょう。



ラックマウント金具は本体に取り付けたままで大丈夫です。



各ケーブルを取り外しましょう。ケーブルは本体と一緒に発送をお願いします。

※該当機が社内ネットワークに接続されている場合、『ネットワーク切断』等の障害が発生する可能性がありますので、  
取り外しの前に念のため【御社専任のネットワーク施工担当者】様へ、「取り外して問題が無いか」をご確認いただく事をお奨めします。

### STEP 2 段ボールに梱包

機器を段ボールに詰めます。隙間をプチプチや新聞紙などで埋めましょう。



プチプチなどで包みます。  
無ければ新聞紙などでも大丈夫です。




段ボールに詰めましょう。付属品があれば、一緒に入れてください。(運搬中に、中身が動かない様に隙間を新聞紙などで埋めてください)

### STEP 3 発送


発送はヤマト運輸「宅急便」または「ヤマト便」になります。



段ボールのサイズ、重さ、箱数によって発送伝票が異なります。詳しくは裏面の「箱サイズによる伝票種類のご案内」をご確認ください。



梱包が完了しましたら、ヤマト運輸に集荷の依頼をお願いします。  
ヤマト運輸 集荷電話番号 0120-01-9625





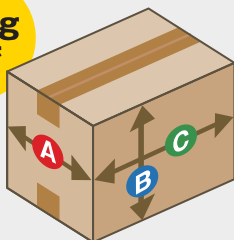
# 【買取】箱サイズによる伝票種類のご案内

大きいサイズや複数口は「ヤマト便」での発送に変わりました。

## 1個口(小中)

A + B + C = 160cm まで

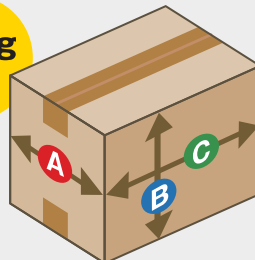
25kg まで



## 1個口(大)

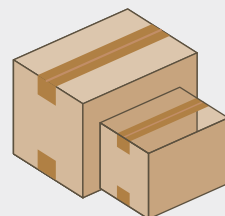
A + B + C = 160cm 超え

30kg まで



## 2個口

サイズに関わらず



## 宅急便の着払い伝票で発送

## ヤマト便の着払い伝票で発送

※ヤマト便とは「大きい荷物サイズの発送方法」としてヤマト運輸が提供しているサービスです



## 「ヤマト運輸」集荷電話番号

オーイ クロネコ



# 0120-01-9625

## ヤマト便の場合

オペレーターに

「ヤマト便」とお伝えください。

※集荷依頼日当日の集荷不可

## ⚠️ かんたん査定 の 注意点

- ・買取対象外の機器をお送りいただく際は、元払いをお願いいたします。
- ・出来る限り 160cm までの一つの段ボールに収めてお送りください。
- ・大きめの段ボールをご用意できない場合は、複数の段ボールに分けていただいても構いません。
- ・「ヤマト便」では「保険加入を希望しない」にチェックください。

ヤマト便ご利用の案内

ヤマト便は、主に宅急便の規格外(大きくて重量、または貨物の価格30万円以上)の貨物を扱う、小口貨物運送サービスです。お荷物は細心の注意をもちお届けいたしますが、輸送中に弊社の過失により破損など損害を与えた場合は、運送前に書面で賠償をいたします。

● 運送保険加入についてチェックをお願いします。 保険加入を希望する場合は、運送の要請事項欄にお届けいただいた、「運送保険」欄の「希望」に、必ず「保険加入」をご記入ください。

保険加入を希望する

保険加入を希望しない